komfovent

Verso CF 1000 F C5

Nomināls gaisa daudzums pēc ErP 2018, m^3/st	875
Nomināls gaisa daudzums pēc ErP 2018, l/s	243
Elektriskā gaisa sildītāja jauda, kW / Δt, °C	3/8,6
Barošanas spriegums HE, V	3~400
Barošanas spriegums HW, V	1~230
Maksimālā darba strāva HE, A	8,9
Maksimālā darba strāva HW, A	4,9
Barošanas kabelis E, mm^2	5×1,5
Barošanas kabelis W, mm^2	3×1,5
Ventilatora piedziņas elektriskā jauda pie maksimālās plūsmas, W	259
Skaņas jauda līmenis, L_{WA}, dB(A)	48
Skaņas spiediena līmenis, L_{PA}, dB(A), (3 m)	38
Filtru izmēri B×H×L, mm	548×342×46
Piegādes filtra klase	ePM1 60 (F7)
Izplūdes filtra klase	ePM10 50 (M5)
Vienības izmēri BxHxL, mm	1100×440×1500
Paneļa biezums, mm	45
Apkopes zona, mm	480
Iekārtas svars, kg	140





Darbības līkne

Verso CF 1000 F iekārta ar standarto aprīkojumu

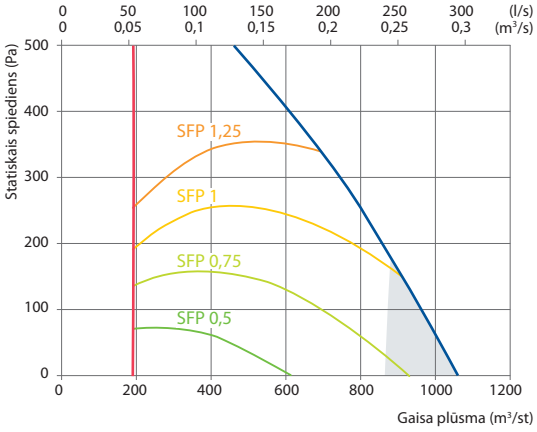

Temperatūras efektivitāte

	Ziemā					Vasarā		
Ārējā temperatūra, °C	-23	-15	-10	-5	0	25	30	35
Pēc rekuperatora, °C	15,3	16,2	16,7	17,3	18,2	22,5	23,4	24,2

Nosūces gaiss +22°C, 20 % RH

Ūdens kanāla gaisa sildītājs *

	Ziemā		
Ūdens temperatūra ienākošā/izejošā, °C	80/60	70/50	60/40
Jauda, kW	2,0	2,0	2,0
Siltumnesēja plūsma, dm^3/st	87	87	86
Spiediena kritums, kPa	1,4	1,4	1,5
Temperatūra ienākošā/izejošā, °C		15,3/22	
Maksimālā jauda, kW	9,5	7,7	5,8
Pievienojums, ”		½	

* opcionāli

Aksesuāri

Noslēgvārsts		AGUJ-M-315+LF24/LM24
Trokšņu slapētājs	ODA/ETA	ASTS-315-600-S
	SUP/EHA	ASTS-315-1200-S
Ūdens sildītais		DH-315
PPU (sajaukšanas mezgls)		PPU-HW-3R-15-1,0-W2
Ūdens dzesētājs		DCW-0,9-6
Gaisa sildītājs-dzesētājs		DHCW-315
Divvirzienu vārsts		VVP47.15-2,5+SSF161.05HF
Tiešās iztvaikošanas dzesētājs		DCF-0,9-6
Dzesēšanas iekārta gaisa kanāla dzesētājam		MOU-18HFN8a+KA8142

Labās puses izpildījums (R1)

Skats no apkalpošanas puses

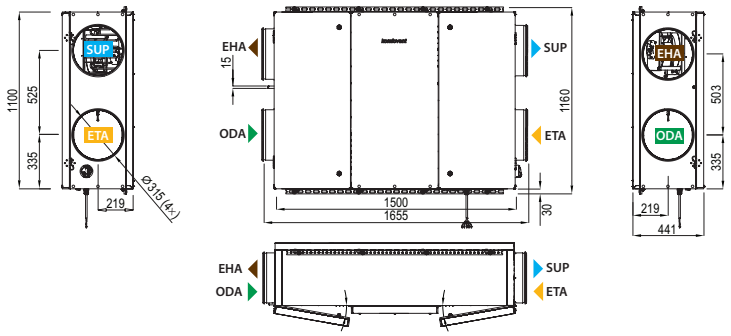

Kreisās puses izpildījums (L1)

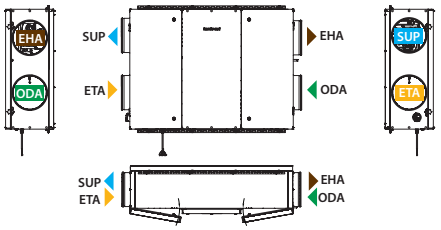

Montāžas varianti



ODA – ārēja gaisa ieņemšana | SUP – pieplūdes gaisa padošana | ETA – nosūces gaiss no telpas | EHA – izmēšanas gaiss

Jaunākos datus var pārbaudīt izveles programmatūras jaunākajā versijā. UAB KOMFOVENT patur tiesības ieviest parametru un izmēru izmaiņas ventilācijas iekārtu uzlabošanas procesā.